

Интеллектуальная детско-родительская квест-игра

«Тутаев глазами детей».

Цель: Формирование у детей подготовительной группы интереса к истории и культуре родного города Тутаева.

Задачи:

- обогащать знания дошкольников об истории и культуре родного города Тутаева;
- - содействовать формированию у детей патриотических чувств, воспитания уважения к культурному и историческому наследию города Тутаева;
- - развивать игровые, познавательные, коммуникативные способности детей;
- - развивать у детей связную речь, обогащать и активизировать словарь;
- - с помощью взаимодействия с родителями привить детям любовь к совместному творчеству;

Материалы: Карта - маршрут - изготовленная детьми и воспитателями; фотоаппарат, столы, большая магнитная доска; карточки с заданиями, маркеры, цветные ленты, дидактические игры по развитию речи, демонстрационный материал по патриотическому воспитанию. звукозапись частушек для музыкальной игры.

Ход игры:

Руководитель игры: Добрый день, уважаемые ребята и родители. Мы приветствуем Вас на нашей детско – родительском квест - игре «Тутаев глазами детей». Скажите, пожалуйста, кто такие туристы?

Дети: Это люди, которые любят путешествовать по городам, странам, морям.

Руководитель игры: Правильно. Турист –это человек, путешествующий для собственного удовольствия или с целью самообразования. Представьте себя на время игры туристами. Родители купили билеты в г.Тутаев – один из замечательных городов тура «Золотого кольца России», жемчужина на голубой ленте Волги. Перед тем как отправиться в путешествие туристы собирают чемодан. Ребята, вам представлены различные предметы (чемодан, спички, зонт, фотоаппарат, лыжи, ласты, брюки, платье, бинокль, веревка, краски с альбомом, котелок, курточка, ботинки), вместе подумайте и возьмите то, что нужно вам в г.Тутаев. Расскажите, почему эти предметы вы собрали в чемодан для путешествия в г.Тутаев?

Дети: (ответы детей).

Руководитель игры: Мы предлагаем вам карту – маршрут наших игровых участков, где вы с родителями должны выполнять различные игровые упражнения, ответить на серьёзные вопросы и подарить своё позитивное настроение друг другу и своим родителям. За каждое выполненное задание, вы ребята, получаете часть картинки. Всего их шесть. В итоге у вас должна получиться картинка (герб города), а вот какая, вы узнаете, когда соберёте все части. После чего мы с вами соберёмся в этом зале, где подведём наши итоги.

1 карточка с заданием:

Здравствуйтесь!

Приглашаем Вас в музей и направляем вам билеты!





С нетерпением ждем встречи с вами.

До встречи! Директор музея.

1) Директор музея: Дорогие наши туристы! Мы рады видеть вас в нашем городке под названием Тутаев (Романов-Борисоглебск). У каждого древнего города есть своя история. И наш городок имеет свою историю. Перед вами на столе лежат картинки, они все перепутались, вы сейчас со своими

родителями соберите их по порядку в цепочку, из которых сложится история нашего города.

Дети: (отвечают с помощью родителей)

 <p>Город разделен рекой Волгой на 2 части.</p> <p>1</p>	 <p>Левобережная часть носит название Романовской стороны, названная в честь основателя Князя Романа, а правобережная -Борисоглебской.</p> <p>2</p>	 <p>На Борисоглебской стороне ловили царю белую и красную рыбу, а романовцы взялись за разведение овец, которых так и назвали романовской породой.</p>  <p>3</p>
---	--	--

Директор музея: Молодцы, с заданием справились – рассказали историю города. А вот куда вы дальше пойдете, угадаете по моей загадке.

2 карточка с заданием:

Загадка:

У меня живёт подружка
Вся в весёлых завитушках.
Щиплет травку возле речки
В шубке беленькой...
(Овечка.)

2) **Овечка:** Здравствуйте! Рада вас видеть у себя в гостях. Скажите, как меня зовут? Почему меня называли романовской овечкой?

Дети: (Ответы детей)

Овечка: Правильно. Гордостью нашего города стала романовская овца, названная в честь романовской стороны, места где ее вывели. Тутаевцы гордятся этой породой и отзываются об овечках с нежностью - и не

удивительно. «Романовская» славится хорошим нравом и принесла России большую пользу. У меня к вам задание: «Почему меня называют «золотой?»»
Ответы найдете на карточках:

В шерсти овцы растет золото.	Овцу кормят золотом.	У шерсти овцы золотистый оттенок.
------------------------------	----------------------	-----------------------------------

Дети: У шерсти овцы золотистый оттенок.

Овечка: Правильно. Романовка легко переносит лютые морозы, а на солнце ее шерстяной покров приобретает золотистый оттенок, поэтому ее часто называют «Золотым руном России». Из романовских овчин с их тонкой мездрой делали легкую, необыкновенно теплую верхнюю одежду, о которой говорили: «Весу - четыре фунта, а жару - как от четырех печей».

Овечка: С моим заданием вы справились, отгадайте загадку куда отправитесь дальше путешествовать.


3 карточка с заданием:

Загадка:

Рассеялись барыни на грядке,
Одеты в разные шелка.
Мы осенью готовим кадки,
а сейчас польем слегка.

Дети: Отгадка – огород.

3) Встречает хозяйка огорода: Здравствуйте! Овечка вам рассказала про себя историю. Но не сказала очень важное - романовская овца является одним из брендов нашего города. Существует еще один из брендов, который появился на нашей романовской стороне. Ко мне пришли вы не случайно, ведь этот бренд я выращиваю на грядке. Перед вами на грядке растут овощи, найдите овощ, который будет бренд г. Гутаева.



Хозяйка огорода: Молодцы, бренд нашего города романовская овечка и романовский лук.

С моим заданием вы справились, отгадайте загадку куда отправитесь дальше

4 карточка с заданием:

Загадка:

Здесь проходит всё веселье,
Пляски, ярмарка и смех.
Это здесь не новоселье,
Это будет каждый год.

путешествовать.

Хозяйка огорода: Правильно, вы отправляетесь на праздник.

4) Встречает Артист: Мои дорогие туристы мы рады видеть вас на празднике. У нас в городе Тутаеве ежегодно летом проходит фестиваль «Романовская овца – Золотое руно России». Во время фестиваля город преображается, приобретает нарядный вид, украшается воздушными шарами и разноцветными лентами. На главной площади под старинной каланчой разворачивается ярмарка с кренделями и пряниками в виде барашков, разнообразными овечьими колокольчиками, валенками и домашними тапочками всех мыслимых цветов. На сцене зажигает танцевально-частушечный марафон. Предлагаю вам выполнить задание: спеть всем вместе частушки.

<p>Две кудрявые овечки Щиплют травку возле речки. Пострижём к зиме овечек, Свяжем пару рукавичек.</p>	<p>Не услышишь ни словечка Ты от маленькой овечки. На любой вопрос тебе Лишь упрямо скажет: «Бе-е-е»</p>
---	---

Артист: Хорошо спели. Предлагаю вам 5 задание.

5 карточка с заданием:

Хозяева фестиваля романовские овечки всегда украшены на праздник: пёстрой бижутерией, в ярких панамах, разноцветных сапожках, перевязанные шёлковыми лентами. Предлагаю вам на праздник украсить и нашу овечку и придумать ей имя.

Дети: (дети украшают макет овечки).

Руководитель игры: Молодцы. В путешествии по Тутаеву туристы фотографируют красивые места, памятники, пейзажи. Предлагаю вам задание:

6 карточка с заданием:

Собрать пазлы - изображения с изображениями города.

Дети: (дети с родителями собираю картинки пазлы.)

Руководитель игры: Путешествие по городу Тутаеву подошло к своему завершению. За каждое выполненное задание в течение путешествия, вы ребята, получили часть картинки. Всего их было шесть. Сейчас попробуйте собрать эту картинку.

Дети: это герб г.Тутаева.

Руководитель игры: Объясните, почему у нашего города Тутаева такой герб?

Дети: (Ответы детей)

Руководитель игры: Молодцы! История нашего древнего города настолько интересна и уникальна, богата выдающимися талантливыми людьми, прославившими свою малую родину, культурными достопримечательностями, что выходит далеко за рамки этого путешествия. Со своими родителями желаем вам узнать еще много интересного про ваш родной город.

